

# MATLAB - aktivace MathWorks účtu a instalace

## Návod pro učitele a studenty mající školní emailovou adresu

- 1) Vytvořte si účet u MathWorks s použitím emailové adresy školy (Vašeho školního emailu) – Na stránce [www.mathworks.com](http://www.mathworks.com) klikněte na šedivou ikonku člověka vpravo nahoře a následně na „Create Account“.



### Create MathWorks Account

**Email Address**  ✓

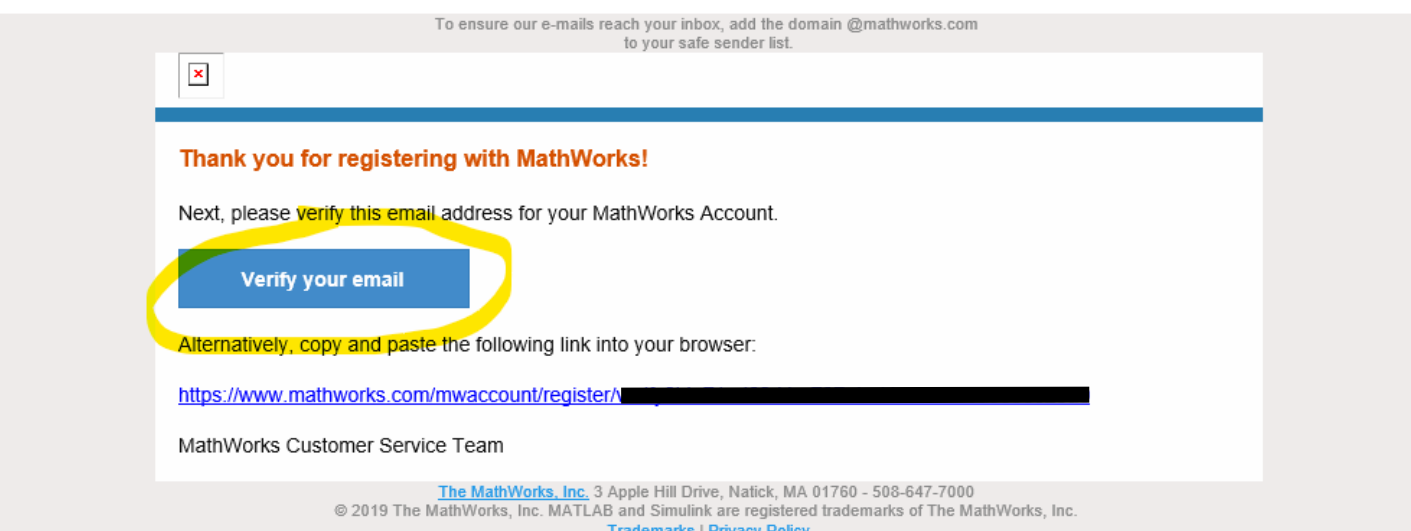
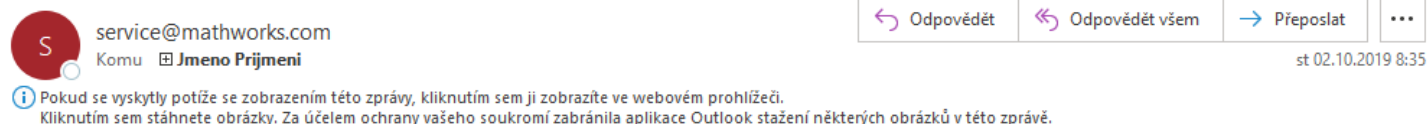
**Location**

**How will you use MathWorks software?**

**Are you at least 13 years or older?**  Yes  No

- 2) Bude Vám zaslán email, ve kterém kliknete na tlačítko „Verify your email“

### Verify Email Address



3) Vyplňte údaje registrace. Oddělení (Department) zvolte dle svých zájmů.

Věnujte pozornost zadání „User ID“. Na portále MathWorks toto ID funguje jako Vaše přezdívka, kterou následně nebudete moci změnit. Pokud Vás při prvním přihlášení nenapadne vhodné a volné ID, raději je nevyplňujte, budete to moci udělat kdykoliv později v editaci svého profilu.

Do pole School / University zadejte oficiální název školy.

To finish creating your profile, provide the following information for  
jmeno.prijmeni@██████████.cz

First Name	<input type="text" value="Jmeno"/>	✓
Last Name	<input type="text" value="Prijmeni"/>	✓
User ID (Optional)	<input type="text" value="jmenoprijmeni1"/>	✓
	Must include 6 to 16 alphanumeric characters and start with a letter (Example: jsmith555) <a href="#">Learn more</a>	
Password	<input type="password" value="*****"/>	✓
Password Confirmation	<input type="password" value="*****"/>	✓
What describes your role?	<input type="text" value="Student (K-12, Pre-College)"/>	▼
Department	<input type="text" value="Mathematics"/>	▼

Location of your School/University

Please provide the following information in English.

Location of School/University	<input type="text" value="Czech Republic"/>	▼
School / University	<input type="text" value="██████████"/>	

- 4) Do pole „**Activation Key**“ vložte klíč ve tvaru: „**xxxxx-xxxxx-xxxxx-xxxxx-xxxxx**“, který obdržíte od IT správce školy, a dokončete registraci. Tím je Váš uživatelský účet přiřazen ke školní licenci programu MATLAB.



## Link Your Account to a License

If you have MATLAB already, enter your activation key or license number here. [What will this allow me to do?](#)

Activation Key or  
License Number  
(Optional)

Type 'license' at the MATLAB prompt to get your license number or get an activation key from your MATLAB administrator.

## Help

Technical problems or questions about your account?

Yes! Direct me to the Contact Support page.

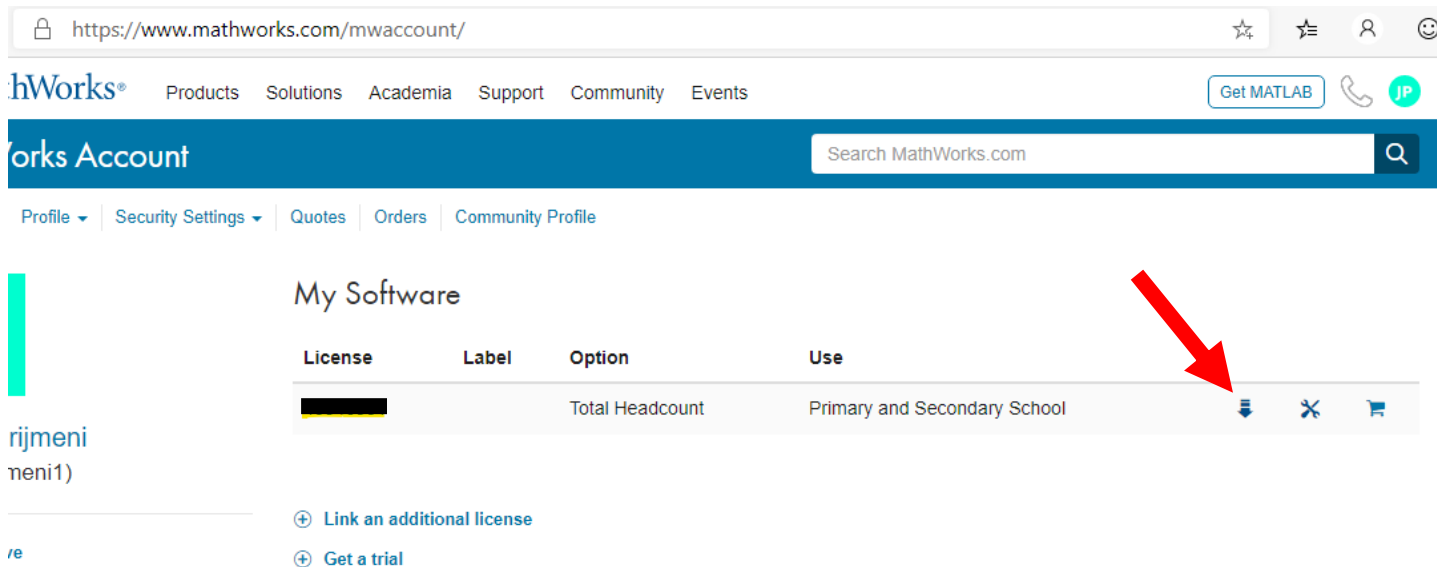
I accept the [Online Services Agreement](#)

Create

We will not sell or rent your personal contact information.  
See our [privacy policy](#) for details.

5) Teď si můžete stáhnout a nainstalovat programy MATLAB na svůj počítač.

6) Kliknete na číslo licence a zvolíte Download.



The screenshot shows the MathWorks account page. The browser address bar displays <https://www.mathworks.com/mwaccount/>. The page header includes the MathWorks logo and navigation links: Products, Solutions, Academia, Support, Community, Events. A search bar is present with the text "Search MathWorks.com". Below the header, the user's account name "orks Account" is visible, along with navigation links: Profile, Security Settings, Quotes, Orders, Community Profile. The main content area is titled "My Software" and contains a table with the following columns: License, Label, Option, and Use. A red arrow points to the download icon (a downward arrow) in the rightmost column of the table. Below the table, there are two links: "Link an additional license" and "Get a trial".

License	Label	Option	Use
██████████		Total Headcount	Primary and Secondary School

7) Při instalaci programu budete ještě jednou vyzváni k přihlášení ke svému účtu MathWorks a výběru aplikačních knihoven (tzv.Toolboxů), se kterými chcete pracovat. Použijte přihlašovací údaje zadané v kroku 2.

Podrobný postup pro instalaci programu je popsán tady:

<https://www.humusoft.cz/matlab/support/#tech-support>

8) Další informace o této licenci najdete zde:

<https://www.humusoft.cz/matlab/academia/pass>